

# Leasing Analyse 2021

---

Leasing in Flotten, Privatleasing und Laufleistung

Dezember 2021

# Leasing Analyse 2021

---

## Inhalte

### **Basis Modul - Leasing in Flotten**

- Leasing-Anteile: Gesamt, nach Fuhrparkgrößenklasse, nach Region, nach Branche, nach Segment, nach Marke (Top 10)
- Wettbewerbsanalyse: Durchdringung Gesamt, nach Fuhrparkgrößenklasse, nach Leasingart (Finanz-/Serviceleasing), nach Region
- Nutzungsdauer Dienstwagen (Leasing vs. Kauffahrzeuge) nach Fuhrparkgrößenklasse, Segment, Marke, Branche etc.
- Bewertung der Leasinganbieter (Top 12)
- Wichtige Serviceangebote in Bezug auf Elektromobilität
- Umgang mit Lieferverzögerungen, Erwartungen der Fuhrparkleiter an Leasinggesellschaften, Markenwechsel bei langen Lieferzeiten

### **Laufleistung**


- Jährliche Laufleistung von Dienstwagen und Privat
- Splits nach Leasing vs. Kauf, Antriebsart, Segment, Brache etc.
- Veränderungen durch Corona

### **Privatleasing**

- Leasing-Anteile: Gesamt, nach Geschlecht, nach Alter, nach Einkommen, nach Region, nach Antriebsart etc.
- Forecast: Planung Markentreue; Welche Antriebsart wird mit welcher Finanzierung in Zukunft geplant?
- Leasing vs. Kauf: Zufriedenheit, Gründe, Wechselbereitschaft und Motivation
- Leasingverträge: Laufzeiten, km-Begrenzung, Servicekomponenten etc.
- Bekanntheit Leasinganbieter
- Auto Abos: Potenzial, Vorteile und Barrieren

# Leasing Analyse 2021: Leasing in Flotten

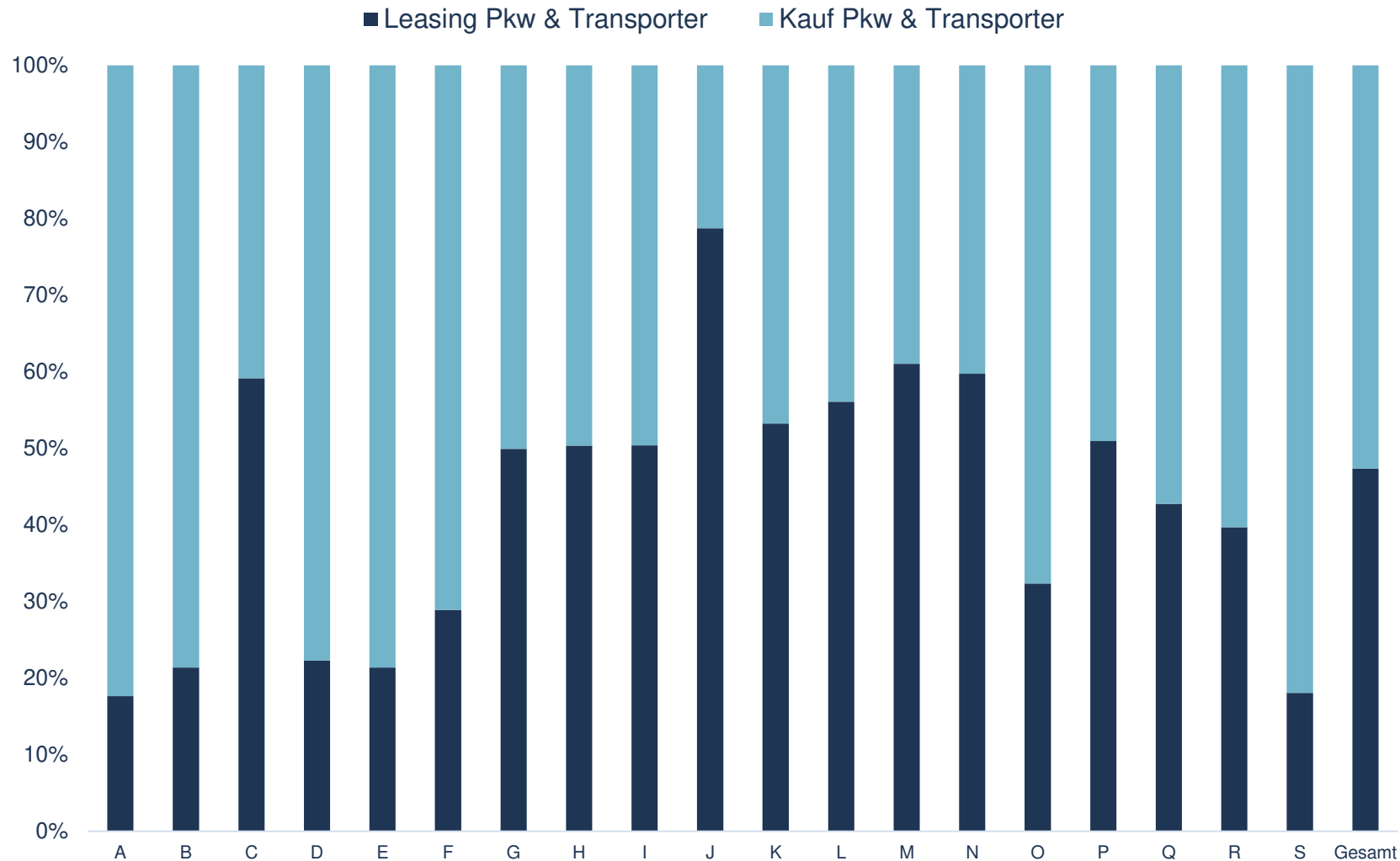
## Übersicht Pkw & Transporter

Flottengröße	Flotten mit Pkw und/oder Transporter-Leasing		Pkw/Transporter-Leasinganteil		Pkw/Transporter-Leasinganteil in Leasingflotten	
	2021	2020	2021	2020	2021	2020
1-4 Pkw & Transporter	Alle Daten finden Sie in der Analyse					
5-9 Pkw & Transporter						
10-49 Pkw & Transporter						
50-99 Pkw & Transporter						
100+ Pkw & Transporter						
Gesamt	x% 	57,0%	x% 	48,2%	x6% 	67,0%

- Anteil der Flotten, die mindestens einen Pkw und / oder Transporter des Fuhrparks leasen
- Anteil der geleasteten Pkw und Transporter, bezogen auf die Gesamtanzahl Pkw und Transporter in allen Flotten
- Anteil der geleasteten Pkw und Transporter in Flotten, die Pkw und / oder Transporter leasen

# Leasing Analyse 2021: Leasing in Flotten

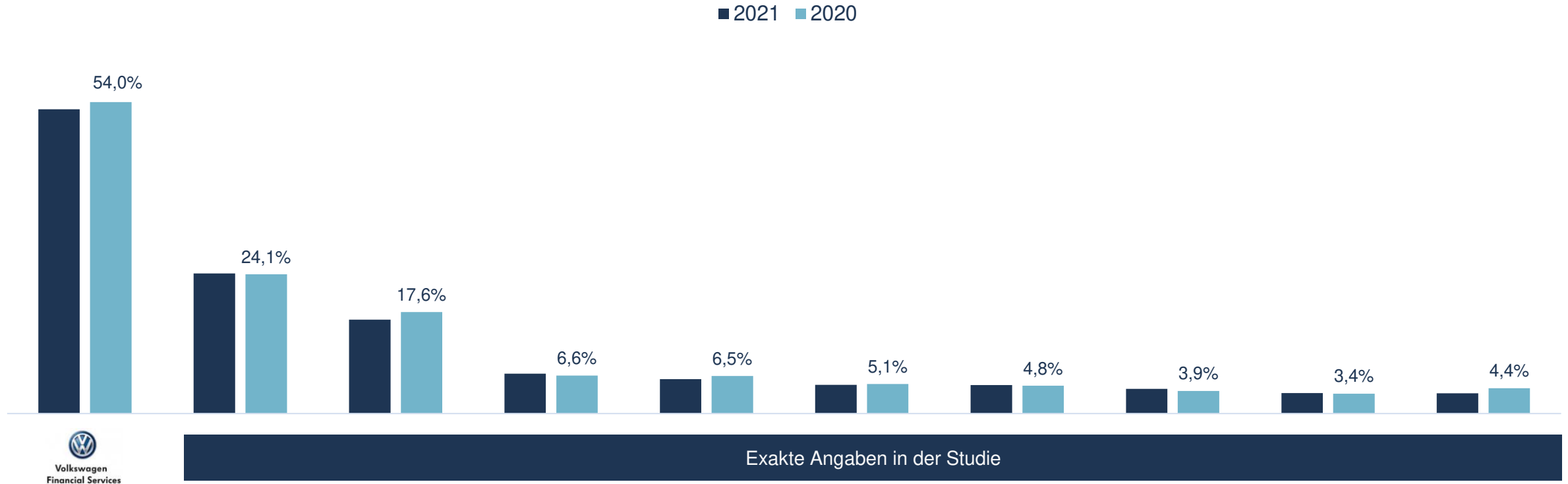
Übersicht Pkw & Transporter: Anteil der geleasten Pkw und Transporter, bezogen auf die Gesamtanzahl Pkw und Transporter in allen Flotten



Branche	Beschreibung
A	Land- und Forstwirtschaft
B	Bergbau
C	Verarbeitendes Gewerbe
D	Energieversorgung
E	Wasserversorgung
F	Baugewerbe
G	Handel
H	Verkehr und Lagerei
I	Gastgewerbe
J	Information und Kommunikation
K	Finanz- und Versicherungsdienstleistungen
L	Grundstücks- und Wohnungswesen
M	Freib., wissensch. und techn. Dienstleistungen
N	Wirtschaftliche Dienstleistungen
O	Öffentliche Verwaltung
P	Erziehung und Unterricht
Q	Gesundheits- und Sozialwesen
S	Sonstige Dienstleistungen

# Leasing Analyse 2021: Leasing in Flotten

Durchdringung Leasing-Anbieter Captive und Non-Captive Top 10 2021 vs. 2020

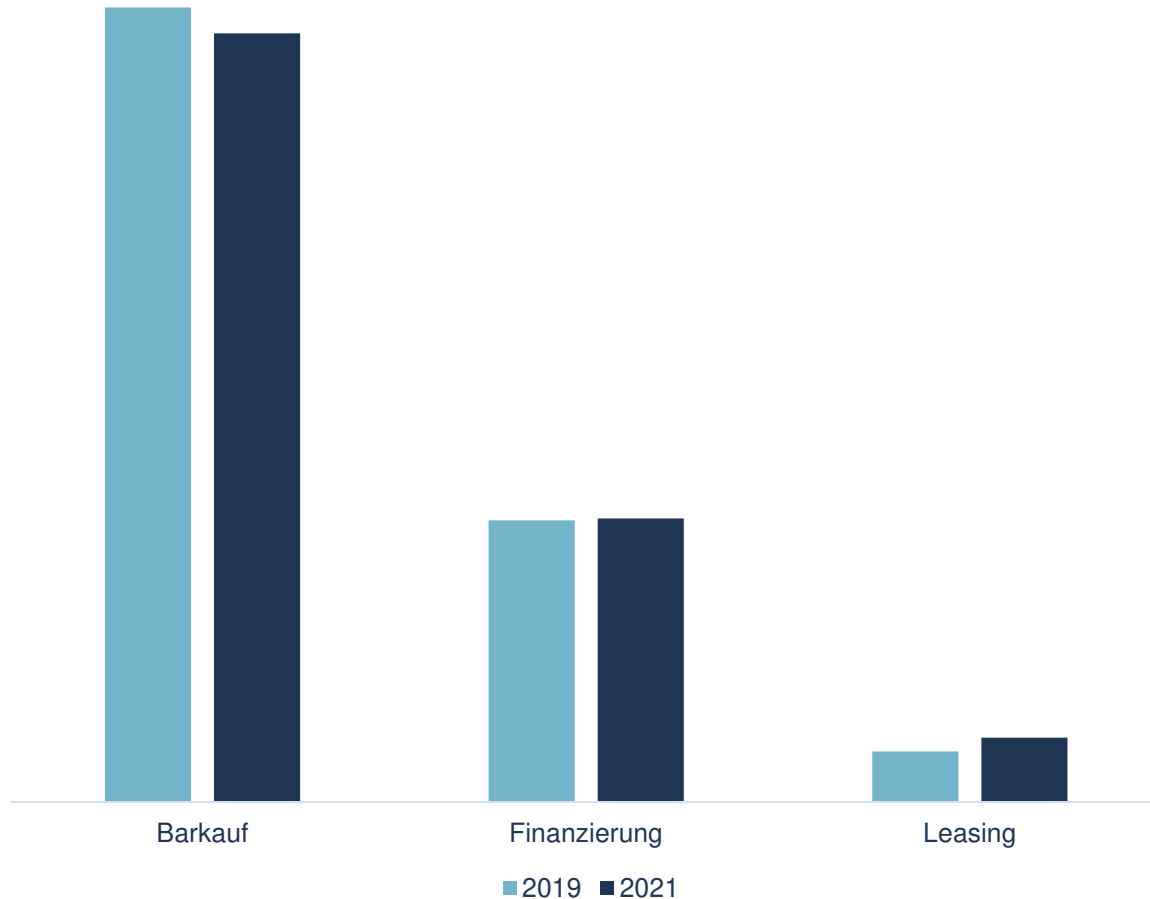


- Beschreibung & Interpretation Text 1
- Beschreibung & Interpretation Text 2

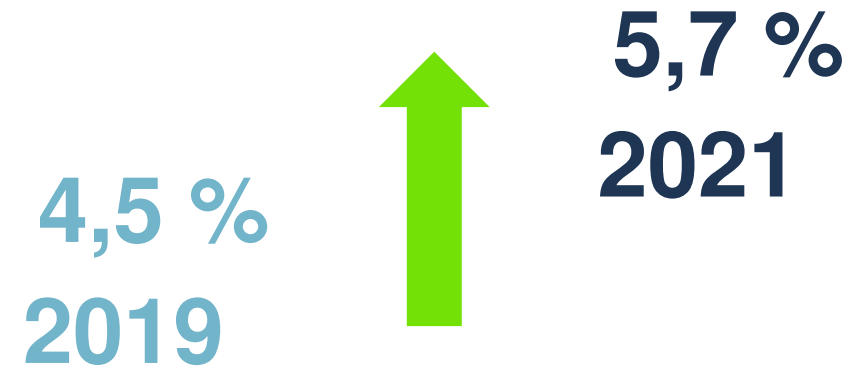
# Leasing Analyse 2021: Privatleasing

Anschaffungsart Pkw 2019 vs. 2020

Exakte Angaben  
in der Studie



Anstieg des Leasinganteils  
seit 2019 !

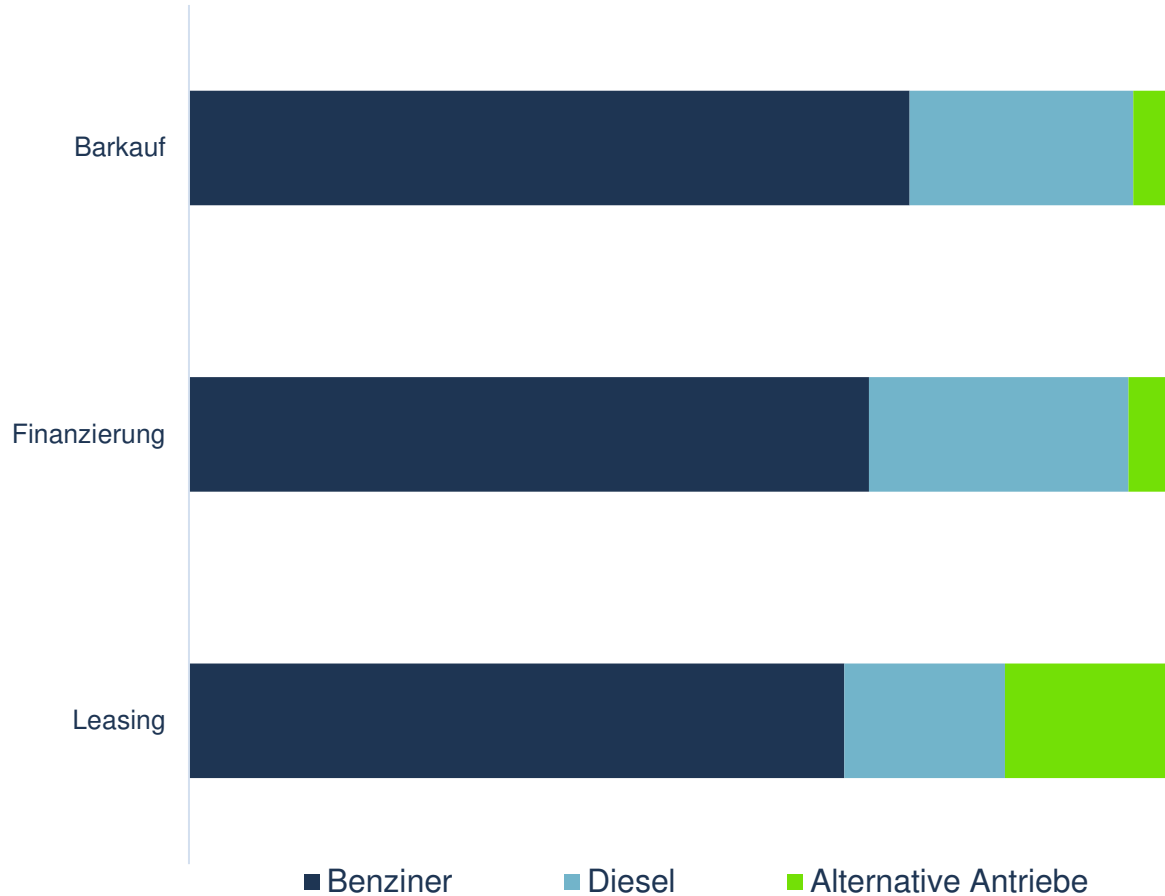


# Leasing Analyse 2021: Privatleasing

Antriebsarten nach Finanzierungsform inkl. Forecast

Antriebsart nach Finanzierungsform

Exakte Angaben  
in der Studie



Jeder 3. möchte mit dem nächsten Fahrzeug einen **alternativen Antrieb** fahren!

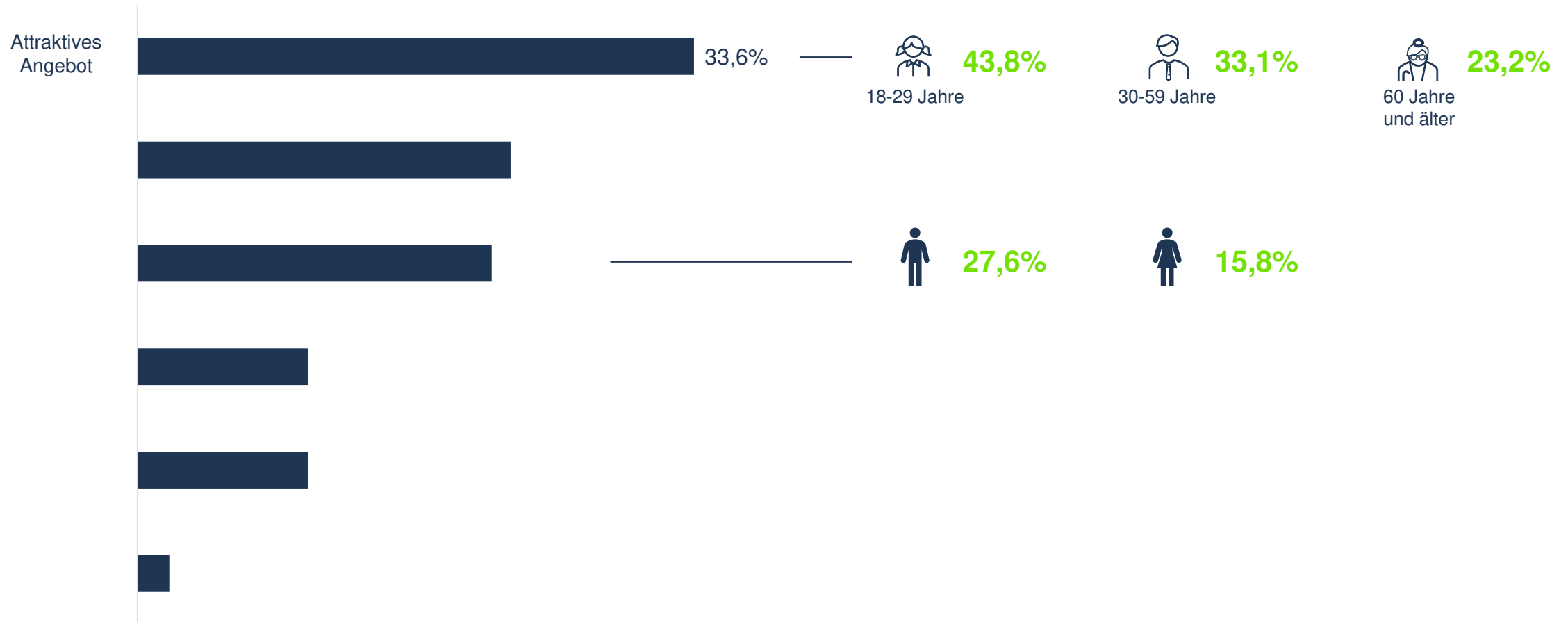


Unter zukünftigen **Leasingnehmern** möchte sogar **jeder 2.** mit einem **alternativen Antrieb** unterwegs sein.

# Leasing Analyse 2021: Privatleasing

Vor allem jüngere Menschen können durch attraktive Angebote zum Leasing gezogen werden.

Warum haben Sie sich für ein **Leasingfahrzeug** entschieden?





# Leasing Analyse 2021

## Preise

### Dataforce Studie: Leasing Analyse 2021

	1	2	3
Modul	Basis: Leasing in Flotten	Laufleistung	Privatleasing
Daten	Auswertung Fuhrparkprofile + Befragung Fuhrparkleiter	Befragung Dienstwagenfahrer	Befragung Privatpersonen mit Pkw
Fallzahl	über 17.500 Fuhrparkprofile (2021) ca. 300 Fuhrparkleiter	ca. 600 Dienstwagenfahrer	ca. 1.500 Privatpersonen (ohne Einschränkung der Anschaffungsart) zusätzlich ca. 200 Personen mit aktuellem Leasingvertrag
Einzelbezug	3.600 €	1.200 €	2.750 €
Basis + Laufleistung	4.100 €		
Basis + Privatleasing	5.100 €		
Gesamtstudie	5.950 €		

# Leasing Analyse 2021: Bestellformular

Oder direkt [hier](#) online bestellen

- Basis Modul:** Leasing in Flotten (3.600 € netto)
- Laufleistung:** Einzelbezug (1.200 € netto)
- Privatleasing:** Einzelbezug (2.750 € netto)
- Basis + Laufleistung:** Leasing in Flotten + Modul Laufleistung (4.100 € netto)
- Basis + Privatleasing:** Leasing in Flotten + Modul Privatleasing (5.100 € netto)
- Gesamtstudie:** Leasing in Flotten + Laufleistung + Privatleasing (5.950 € netto)

Firma \_\_\_\_\_

Name \_\_\_\_\_

E-Mail \_\_\_\_\_

Telefon \_\_\_\_\_

Die Leasing Analyse 2021 wird ab KW 49 als pdf-Dokument geliefert. Das Nutzungsrecht ist beschränkt auf den eigenen internen Gebrauch. Jegliche Vervielfältigung, Verbreitung (einschließlich der Weitergabe an Berater oder Agenturen), öffentliche Zugänglichmachung oder Bearbeitung bedarf der Zustimmung. Es gelten unsere Allgemeinen Geschäftsbedingungen und Datenschutzbedingungen. Diese sind unter [www.dataforce.de/agb](http://www.dataforce.de/agb) abrufbar.

\_\_\_\_\_  
Unterschrift/ Firmenstempel

Dataforce Verlagsgesellschaft für Business Informationen mbH  
Hamburger Allee 14  
60486 Frankfurt am Main, Germany  
Telefon +49 69 95930-224  
Fax +49 69 95930-333  
E-Mail [stefan.behringer@dataforce.de](mailto:stefan.behringer@dataforce.de)

Dataforce Studie: Leasing Analyse 2021			
Modul	Basis: Leasing in Flotten	Laufleistung	Privatleasing
Daten	Auswertung Fuhrparkprofile + Befragung Fuhrparkleiter	Befragung Dienstwagenfahrer	Befragung Privatpersonen mit Pkw
Fallzahl	über 17.500 Fuhrparkprofile (2021) ca. 300 Fuhrparkleiter	ca. 600 Dienstwagenfahrer	ca. 1.500 Privatpersonen (ohne Einschränkung der Anschaffungsart) zusätzlich ca. 200 Personen mit aktuellem Leasingvertrag
Einzelbezug	3.600 €	1.200 €	2.750 €
Basis + Laufleistung	4.100 €		
Basis + Privatleasing	5.100 €		
Gesamtstudie	5.950 €		